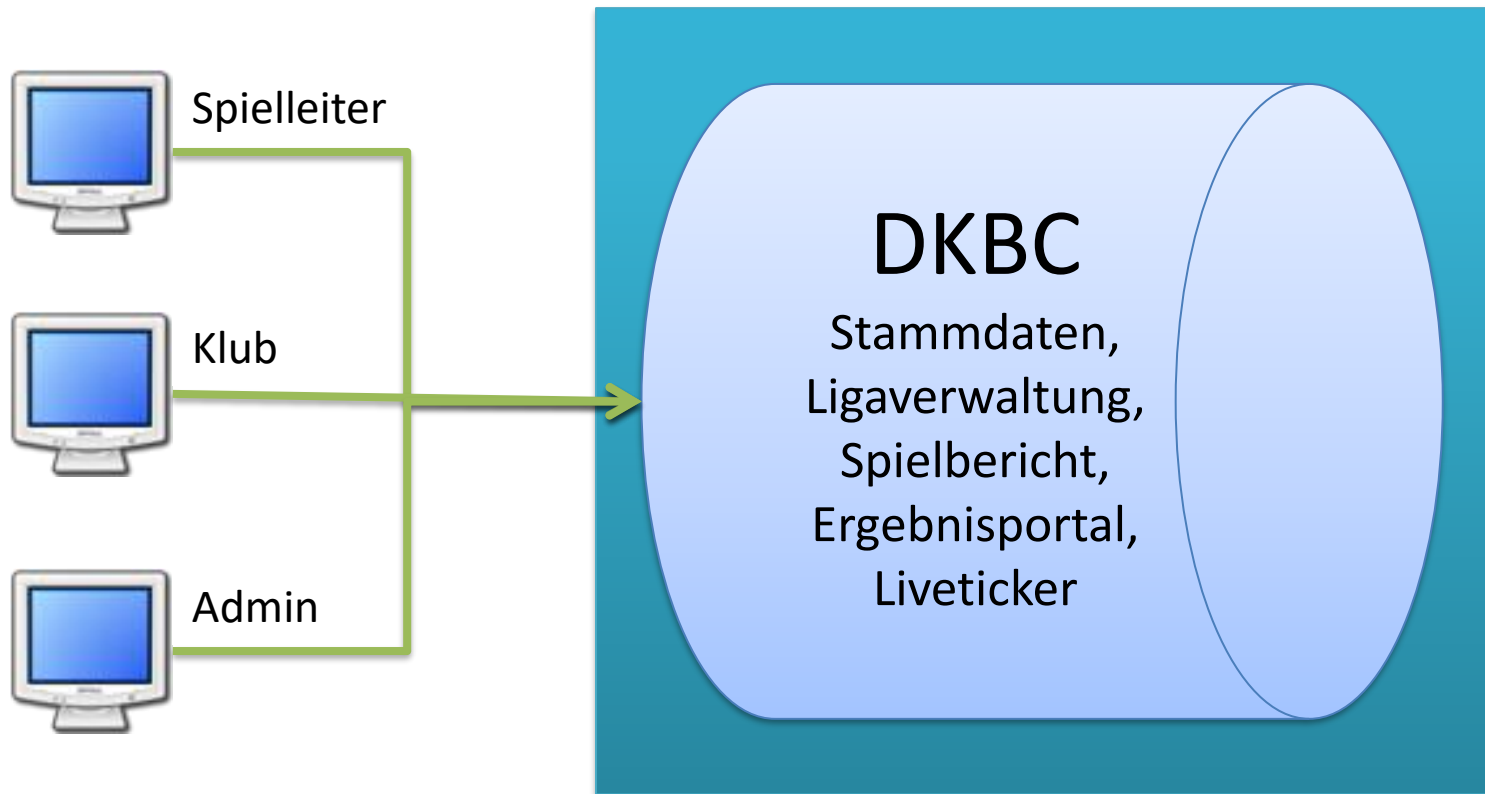


Eine Datenbank für alle



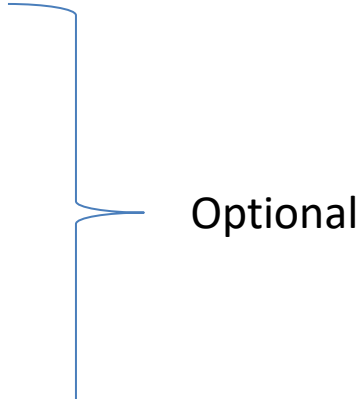
Sportwinner Kegeln

Gewusst wie ...

- Welche Systemvoraussetzungen muss mein PC erfüllen?
- Wo kann ich das Programm laden und wie wird es installiert?
- Woher bekomme ich eine Lizenz?
- Wie wird das Programm freigeschaltet?
- Was mache ich nach dem Erststart des Programms?
- Wo setze ich nach dem Erststart des Programms meine Favoriten?
- Wo gebe ich die Spielergebnisse ein?
- Wie kann ich die Beameranzeige aktivieren?
- Wie wird ein Spieler ausgewechselt?
- Wie erstelle ich nach Spielende den Spielbericht?
- Wie wird der Spielbericht gedruckt?
- Welche Listen kann ich für meinen Klub erstellen?
- Was ist zu tun, wenn der Kegelbahnrechner von zwei Klubs genutzt wird?
- Wer hilft mir bei weiteren Fragen?

Sportwinner Kegeln

Welche Systemvoraussetzungen muss mein PC erfüllen?

- Mindestens **Windows 8** mit **8GB** Speicher
 - Internetverbindung mit mindestens **16 MBit** Datendurchsatz
 - Acrobat PDF Reader
 - Microsoft Word
 - Microsoft Excel
 - E-Mail - Outlook, Thunderbird
- 
- Optional

Sportwinner Kegeln

Wo kann ich das Programm laden und wie wird es installiert?

- Das Programm finden Sie auf der Internetsite vom **DKBC** unter der Rubrik „**Bundesliga aktuell**“.

<https://www.dkbc.de/News/1370193068/1567164460/Bundesligen>

Die **DKBC-Spielbetrieb-Datenbank von Sportwinner** ist inzwischen online. Der dazugehörige Sportwinner ist fertiggestellt und kann zwecks Installation hier geladen werden.

- Klicken Sie auf den Link und führen Sie die Datei „**sportwinner_setup.exe**“ aus. Optional kann die Datei zuerst auf dem Computer in einem beliebigen Ordner gespeichert und anschließend ausgeführt werden.
- Die Installation wird gestartet, die nachfolgenden Schritte sind zu bestätigen.

Sportwinner Kegeln

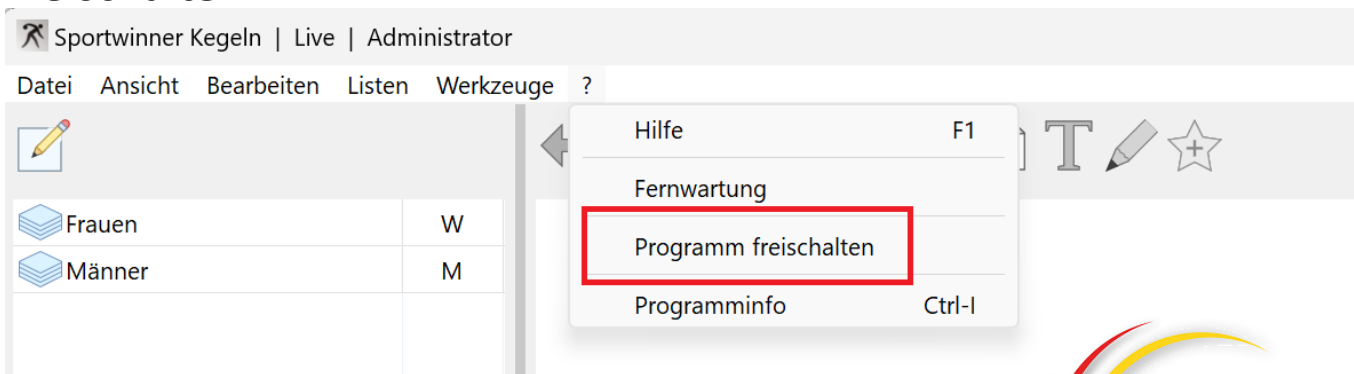
Woher bekomme ich eine Lizenz?

- Alle Mannschaften im Bundesliga-Spielbetrieb erhalten rechtzeitig noch vor Saisonbeginn eine Sportwinner-Lizenz. Diese wird per E-Mail an dem zuständigen Sportwart des Klubs zugesendet.

Sportwinner Kegeln

Wie wird das Programm freigeschaltet?


- Für die Freischaltung des Programms wird eine **gültige Lizenz** und eine **Internetverbindung** benötigt.
- Starten Sie das Programm und klicken Sie auf den Menüpunkt „? – Programm freischalten“.



- Klicken Sie auf den Button  und wählen Sie Ihre Lizenzdatei aus. Diese erhalten Sie per E-Mail und heißt „**Sportwinner.Lizenz**“.
- Klicken Sie dann auf „**OK**“. Das Programm wird freigeschaltet.

Sportwinner Kegeln

Was mache ich nach dem Erststart des Programms?

- Da in der Online-Datenbank des DKBC alle Klubs mit allen Bahnanlagen, allen gemeldeten Spieler/-innen und allen berechtigten Schiedsrichtern gespeichert sind, kann/muss sich jeder Klub die für ihn relevanten Daten auswählen und als „**Favorit**“ kennzeichnen .
- Als Favoriten bezeichnet man in Sportwinner die Datensätze, die mit einem Stern  gekennzeichnet sind. Solche Datensätze werden vom Programm als „**gewünscht**“ eingestuft und zur Anzeige bzw. Auswahl angeboten. Die restlichen Daten werden nicht gezeigt.
- Durch die Auswahl von Favoriten kann jeder seinen eigenen Arbeitsvorrat an Daten einrichten. Die Übersichtlichkeit wird dadurch verbessert, der Datenzugriff wird beschleunigt und der Datenbankserver entlastet.

Sportwinner Kegeln

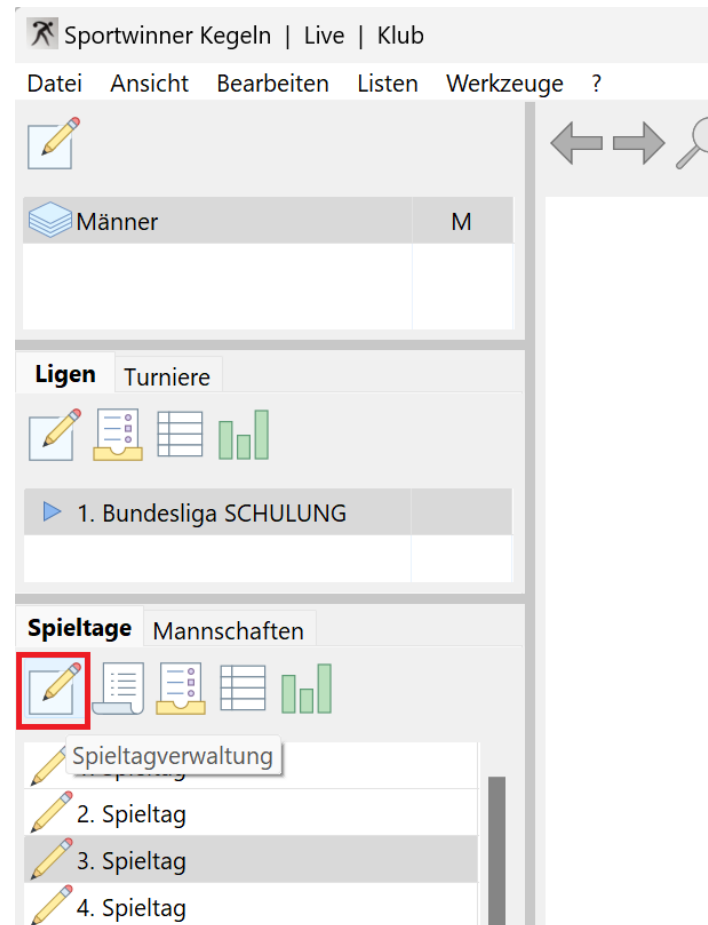
Wo setze ich nach dem Erststart des Programms meine Favoriten?

- Sportjahr auswählen unter „**Bearbeiten – Saisonstamm**“.
- Altersklassen auswählen unter „**Bearbeiten – Gruppenstamm**“.
- Schiedsrichter auswählen unter „**Bearbeiten – Schiedsrichterstamm**“
- Optionen einstellen unter „**Bearbeiten – Optionen**“.
- Liga auswählen unter „**Ligenverwaltung**“

Sportwinner Kegeln

Wo gebe ich die Spielergebnisse ein?

- Die Spielergebnisse werden in aller Regel durch die Heimmannschaft während des Spiels oder nachträglich zu Hause erfasst. Diese Ergebnisse sind **vorläufig** und müssen vom zuständigen Spielleiter geprüft und abgenommen werden.
- Wählen Sie zuerst die Altersgruppe, die Liga und den Spieltag aus und klicken Sie dann auf „**Spieltagverwaltung**“.








Sportwinner Kegeln

Wo gebe ich die Spielergebnisse ein?

- Wählen Sie das Spiel aus und klicken Sie dann auf „**Bearbeiten**“.

Spielverwaltung / Männer / 1. Bundesliga SCHULUNG / 1. Spieltag

 **Bearbeiten**  Verlegen   






Spiel

Nr / Datum / Zeit / Status :

Gastgeber / Gast :

Spielort / Schiedsrichter :

Kegel / SP / MP :

Nr	Datum	Zeit	Gastgeber	Gast	Kegel	SP	MP	Status	Spielort
 2	17.09.2022	12:00	KC Schwabsberg	TSV Breitengüßbach	0 : 0	0,0 : 0,0	0,0 : 0,0	Offen	Schwabsberg
 5	17.09.2022	12:00	SF Friedrichshafen	SKC Nibelungen Lorsch	0 : 0	0,0 : 0,0	0,0 : 0,0	Offen	Bodenseesporthalle
 4	17.09.2022	13:00	SKC Victoria Bamberg	SKC Unterharmersbach	0 : 0	0,0 : 0,0	0,0 : 0,0	Offen	Sportpark Eintracht
 91	17.09.2022	14:00	VFB Hallbergmoos	SKK Raindorf	0 : 0	0,0 : 0,0	0,0 : 0,0	Offen	Sportzentrum Hallberg
 1	18.09.2022	10:00	Rot Weiß Zerbst	SV Wernburg	0 : 0	0,0 : 0,0	0,0 : 0,0	Offen	Stadtwerke Kegelsportc

Sportwinner Kegeln

Wo gebe ich die Spielergebnisse ein?

- Klicken Sie auf „**Neu**“. Die Ergebniseingabe wird eingeleitet.
- Wählen Sie den Heim- und den Gastspieler aus und klicken Sie dann auf „**Speichern**“.
- Die Schritte 1 und 2 sind zu wiederholen, bis die Aufstellung komplett ist.
- Spieler aus der Aufstellung mit Mausklick auswählen und Satzweise die Einzelergebnisse eintragen. Mit „**ENTER**“ die Eingabe beenden oder auf „**Speichern**“ klicken.

Rot Weiß Zerst - SV Wernburg

Neu Speichern Löschen Prüfen

Gastgeber: Passnummer - Spieler

Volle	Abr	Fehler	Gesamt	SP
0	0	0	0	0,0
0	0	0	0	0,0
0	0	0	0	0,0
0	0	0	0	0,0
0	0	0	0	0,0

Gast: Passnummer - Spieler

Volle	Abr	Fehler	Gesamt	SP
0	0	0	0	0,0
0	0	0	0	0,0
0	0	0	0	0,0
0	0	0	0	0,0
0	0	0	0	0,0

Rot Weiß Zerst SV Wernburg

Passnummer	Name	Volle	Abräumen	Fehler	Gesamt	SP	MP	Status	Benutzer	Datum	Zeit
------------	------	-------	----------	--------	--------	----	----	--------	----------	-------	------

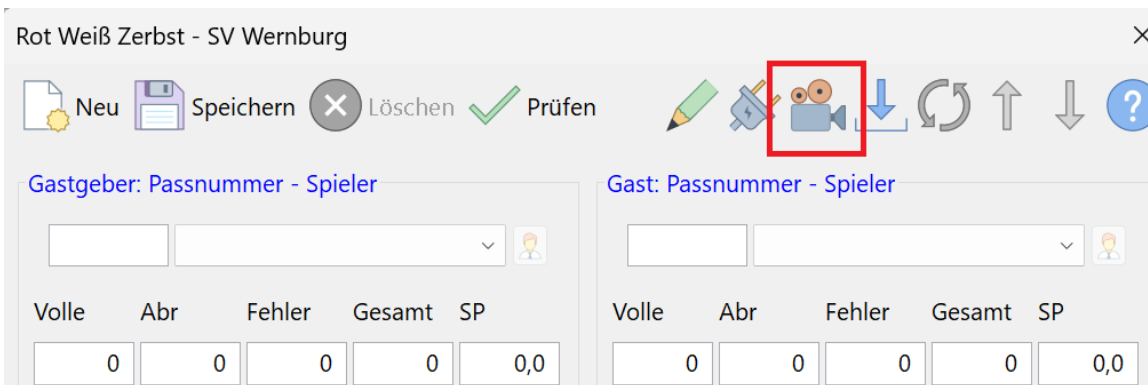
Kegel

Rot Weiß Zerst	0	0	0	0	0,0	0,0
SV Wernburg	0	0	0	0	0,0	0,0

Sportwinner Kegeln

Wie kann ich die Beameranzeige aktivieren?

- Die Beameranzeige wird mit „F2“ im Vollbildmodus oder mit „F3“ in einem separaten Fenster gestartet. F3 wird empfohlen, somit kann gleichzeitig die Anzeige projiziert und die Ergebnisse eingegeben werden.
- Mit den „+“ bzw. „-“ Tasten auf der Tastatur kann die Schriftart vergrößert bzw. verkleinert werden.



Sportwinner Kegeln

Wie wird ein Spieler ausgewechselt?

- Eine Auswechslung kann nur dann durchgeführt werden, wenn die Ergebnisse des **letzten Satzes noch nicht eingegeben sind**. Die Ergebnisse des letzten Satzes gehen auf den eingewechselten Spieler.
- Wählen Sie aus der Aufstellung einen Spieler aus und klicken Sie dann auf „**Auswechslung / Abbruch**“.

The screenshot displays the 'Rot Weiß Zerbst - SV Wernburg' interface. At the top, there are navigation icons: 'Neu' (New), 'Speichern' (Save), 'Löschen' (Delete), 'Prüfen' (Check), and a set of icons including a pencil, a plug, a camera, a download arrow, a refresh button (highlighted with a red box), an up arrow, a down arrow, and a help icon. Below this, there are two player management sections: 'Gastgeber: Passnummer - Spieler' and 'Gast: Passnummer - Spieler'. Each section has a text input for the pass number and a dropdown menu for the player name. Below these are two tables with columns 'Volle', 'Abr', 'Fehler', 'Gesamt', and 'SP'. The 'Gastgeber' table shows data for 'Anders, Renè' (pass number 142260) and the 'Gast' table shows data for 'Barth, Daniel' (pass number 003986). At the bottom, there is a table titled 'Rot Weiß Zerbst SV Wernburg' with columns: 'Passnummer', 'Name', 'Volle', 'Abräumen', 'Fehler', 'Gesamt', 'SP', 'MP', 'Status', and 'Benutzer'. The first row is highlighted in blue and shows data for 'Anders, Renè' (pass number 142260) with a status of 'Aufstellung' and user 'SKV Rot Weiß Zerbst 1'.

Passnummer	Name	Volle	Abräumen	Fehler	Gesamt	SP	MP	Status	Benutzer
142260	Anders, Renè	0	0	0	0	0,0	0,0	Aufstellung	SKV Rot Weiß Zerbst 1

Sportwinner Kegeln

Wie wird ein Spieler ausgewechselt?

➤ Wählen Sie zuerst, ob eine **Auswechslung** oder ein **Abbruch** durchgeführt werden soll. Bei einer Auswechslung ist die Wurfzahl und der eingewechselte Spieler anzugeben. Bei einem Spiellabbruch ist nur die Wurfzahl anzugeben.

➤ Klicken Sie anschließend auf „**Speichern**“.

The screenshot shows a dialog box titled "Anders, Renè - Auswechslung / Abbruch" with a close button (X) in the top right corner. The dialog is divided into three sections:

- Speichern**: A section with a floppy disk icon and the label "Speichern".
- Auswechslung oder Abbruch?**: A section with two radio buttons: "Auswechslung" (selected) and "Abbruch".
- Auswechslung nach Wurf**: A section with a text input field containing the number "0".
- Einwechslung**: A section with two input fields: a text field containing "098590" and a dropdown menu showing "Gube, Rudolf".

Sportwinner Kegeln

Wie erstelle ich nach Spielende den Spielbericht?

- Nach Spielende befindet sich das Spiel im Status **Abnahmebereit**.
- Der Status des Spiels kann nur vom Spielleiter auf **Beendet** gesetzt werden.
- Ein Spiel mit Status Beendet kann nicht mehr nachträglich geändert werden.
- Wählen Sie das Spiel und klicken danach auf „**Spielbericht erstellen**“.

Spielverwaltung / Männer / 1. Bundesliga SCHULUNG / 1. Spieltag

 Bearbeiten  Verlegen

   Spielbericht erstellen

Spiel

Nr / Datum / Zeit / Status : 1 18.09.2022 10:00 Offen

Gastgeber / Gast : Rot Weiß Zerbst SV Wernburg

Spielort / Schiedsrichter : Stadtwerke Kegelsportcentr

Kegel / SP / MP : 4112 3705 22,0 2,0 8,0 0,0

	1	18.09.2022	10:00	Rot Weiß Zerbst	SV Wernburg	4112 : 3705	22,0 : 2,0	8,0 : 0,0	Offen	Stadtwerke Keg
-------------------------------------------------------------------------------------	---	------------	-------	-----------------	-------------	-------------	------------	-----------	-------	----------------

Sportwinner Kegeln

Wie erstelle ich nach Spielende den Spielbericht?

➤ Alle Felder sind entsprechend zu füllen. Klicken Sie dann auf „**Fertigstellen**“.

Spielbericht Wizard

Spielort
Stadtwerke Kegelsportcenter

Schiedsrichter
Appel, Dietmar

Kapitän - Gastgeber
Anders, René

Kapitän - Gast
Barth, Daniel

< Zurück Weiter > Abbrechen

Spielbericht Wizard

Datum 18.09.2022 **Spielbeginn** 10:00 **Spielende** 17:20

Material in Ordnung Ja Nein **Pässe in Ordnung** Ja Nein **Protest** Ja Nein

Verletzung Ja Nein **Verwarnung** Ja Nein **Sonstiges** Ja Nein

Anlagen Ja Nein

< Zurück Weiter > Abbrechen

Spielbericht Wizard

Land / Ort
Sachsen-Anhalt
Zerbst

Bemerkung zu

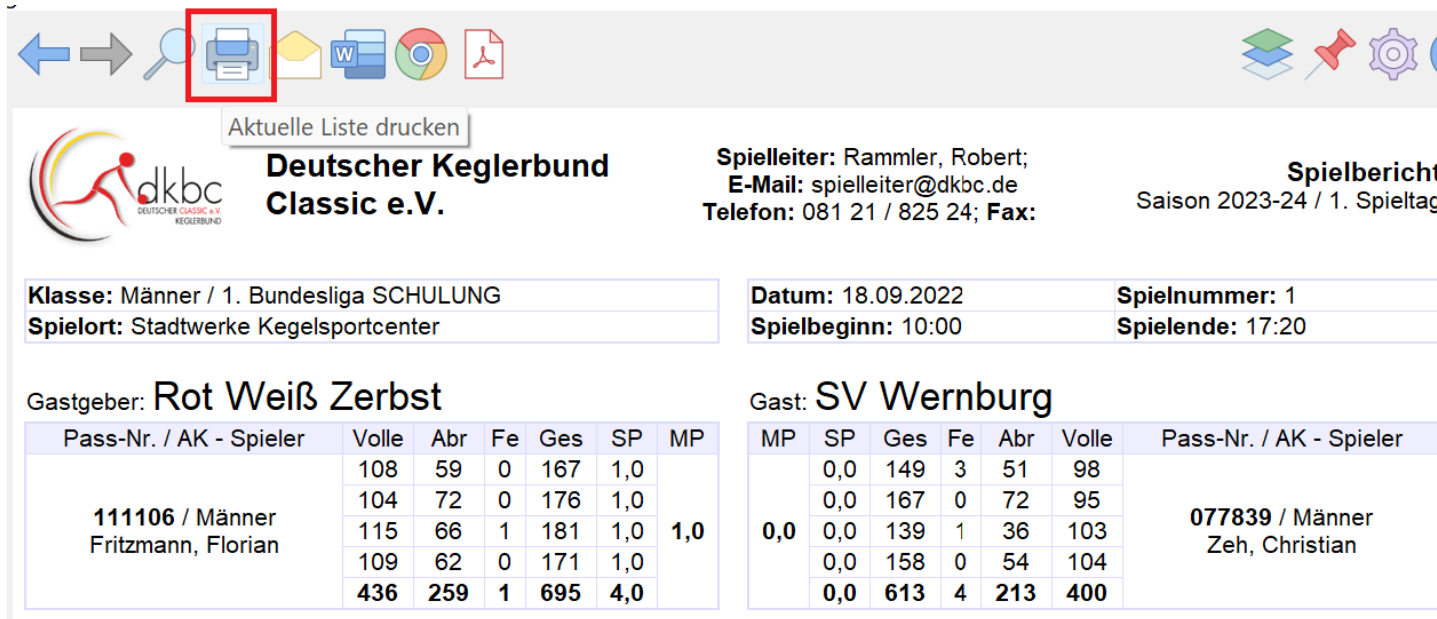
DKBC Spielbericht als Excel-Dokument erstellen

< Zurück Fertigstellen Abbrechen

Sportwinner Kegeln

Wie wird der Spielbericht gedruckt?

- Nach dem Erstellen des Spielberichts wird dieser auf dem Hauptfenster gezeigt. Klicken Sie dann auf „**Aktuelle Liste drucken**“.



The screenshot shows the main interface of the Sportwinner software. At the top, there is a toolbar with various icons, including a printer icon which is highlighted with a red box. Below the toolbar, the text 'Aktuelle Liste drucken' is displayed. The interface is divided into several sections:

- Logo and Organization:** The logo of the Deutscher Keglerbund Classic e.V. is on the left. To its right, the text reads: 'Deutscher Keglerbund Classic e.V.', 'Spielleiter: Rammler, Robert;', 'E-Mail: spielleiter@dkbc.de', and 'Telefon: 081 21 / 825 24; Fax:'.
- Match Information:** On the right side, it says 'Spielbericht Saison 2023-24 / 1. Spieltag'.
- Match Details:** Below the logo, there are two boxes: 'Klasse: Männer / 1. Bundesliga SCHULUNG' and 'Spielort: Stadtwerke Kegelsportcenter'. To the right, another box contains 'Datum: 18.09.2022', 'Spielbeginn: 10:00', 'Spielnummer: 1', and 'Spielende: 17:20'.
- Teams and Statistics:** The host team is 'Rot Weiß Zerbst' and the guest team is 'SV Wernburg'. Below each team name is a table of statistics.

Pass-Nr. / AK - Spieler	Volle	Abr	Fe	Ges	SP	MP
111106 / Männer Fritzmann, Florian	108	59	0	167	1,0	1,0
	104	72	0	176	1,0	
	115	66	1	181	1,0	
	109	62	0	171	1,0	
	436	259	1	695	4,0	

MP	SP	Ges	Fe	Abr	Volle	Pass-Nr. / AK - Spieler
0,0	0,0	149	3	51	98	077839 / Männer Zeh, Christian
	0,0	167	0	72	95	
	0,0	139	1	36	103	
	0,0	158	0	54	104	
	0,0	613	4	213	400	

Sportwinner Kegeln

Welche Listen kann ich für meinen Klub erstellen?

- Listen – Termine – Spielort
- Listen – Termine – Klub
- Listen – Spieler – Einsatz
- Listen – Spielbericht
- Listen – Spielplan

Sportwinner Kegeln

Was ist zu tun, wenn der Kegelbahnrechner von zwei Klubs genutzt wird?

- Wenn zwei oder mehrere Klubs auf der gleichen Kegelbahnanlage spielen und das Programm auf demselben Rechner mit einer eigenen Lizenz genutzt werden soll, dann kann durch den Administrator je Klub ein **Benutzerkonto unter Windows** erstellt werden.



Sportwinner Kegeln

Wer hilft mir bei weiteren Fragen?

- Thomas Speck
DKBC-Sportwinner Schulungsleitung
Tel.: 0176-31521747
E-Mail: ligaleitung@nbkv.de
- Sportwinner Software
Systemadministrator
Tel.: 0151-55657411 (Mo – Fr 18 bis 20 Uhr)
E-Mail: support@sportwinner.de