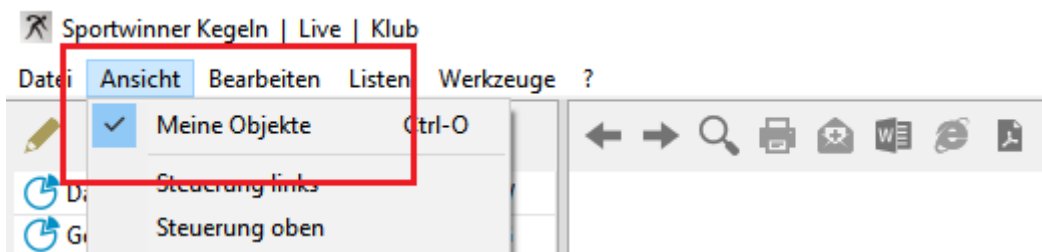


Sportwinner Kegeln

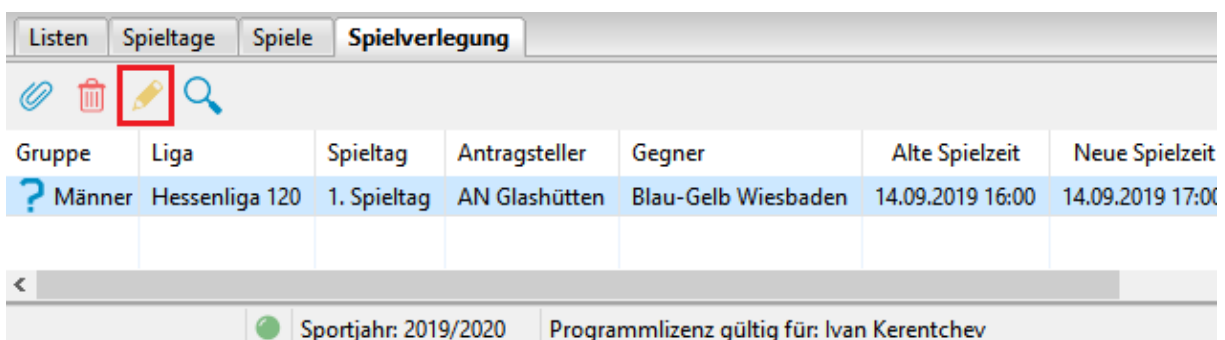
Spielverlegung - Schritt für Schritt Anleitung für **Spielleiter**

Allgemein → Ab dem Sportjahr 2019/20 kann eine Spielverlegung über die HKBV-Sportwinner-Datenbank beantragt werden. Als Voraussetzung dafür muss die neueste Programmversion **5.3.94** oder höher installiert sein. Die Verlegung kann sowohl von der Heim- als auch der Gastmannschaft beantragt werden.

Schritt 1 → Menüpunkt „**Meine Objekte**“ einmalig aktivieren.



Schritt 2 → In dem Bereich „**Spielverlegung**“ das zu verlegende Spiel auswählen und dann auf „**Bearbeiten**“ klicken.

The image shows a screenshot of the 'Spielverlegung' (Match Relocation) tab in the software. The interface includes a toolbar with icons for adding, deleting, editing, and searching. Below the toolbar is a table with the following data:

Gruppe	Liga	Spieltag	Antragsteller	Gegner	Alte Spielzeit	Neue Spielzeit
? Männer	Hessenliga 120	1. Spieltag	AN Glashütten	Blau-Gelb Wiesbaden	14.09.2019 16:00	14.09.2019 17:00

At the bottom of the interface, there is a status bar showing 'Sportjahr: 2019/2020' and 'Programmlizenz gültig für: Ivan Kerentchev'. A red box highlights the 'Bearbeiten' (Edit) icon in the toolbar.

Sportwinner Kegeln

Schritt 3 → Im Abschnitt „Spielleiter“ den **Antrag genehmigen oder ablehnen**.
Bei Ablehnung eine plausible **Begründung** eingeben.

Spielverlegung / Männer / Hessenliga 120 / 1. Spieltag / Spielnummer 1

Speichern Löschen

Antragsteller: AN Glashütten

Alte Spielzeit : 14.09.2019 16:00 Uhr Bearbeitet am : 01.07.2019 18:14
Neue Spielzeit : 14.09.2019 17:00 Uhr Bearbeitet durch : 039334 - Bartelt, Elvira
Begründung : Wegen Personalmangel möchten wir das Spiel um eine Stunde nach hinten verlegen.

Gegner: Blau-Gelb Wiesbaden

Status : Antrag angenommen ✓ Bearbeitet am : 01.07.2019 18:48
Kommentar : Geht in Ordnung. Bearbeitet durch : 051464 - Agricola, Tizia

Spielleiter: Kerentchev, Ivan

Status : Antrag genehmigt ? Bearbeitet am :
Gebühr : 0,00 EUR Bearbeitet durch :
Kommentar :

Schritt 4 → Auf „**Speichern**“ klicken. Sportwinner fragt, ob der Antragsteller sowie der Gegner per E-Mail benachrichtigt werden sollen.

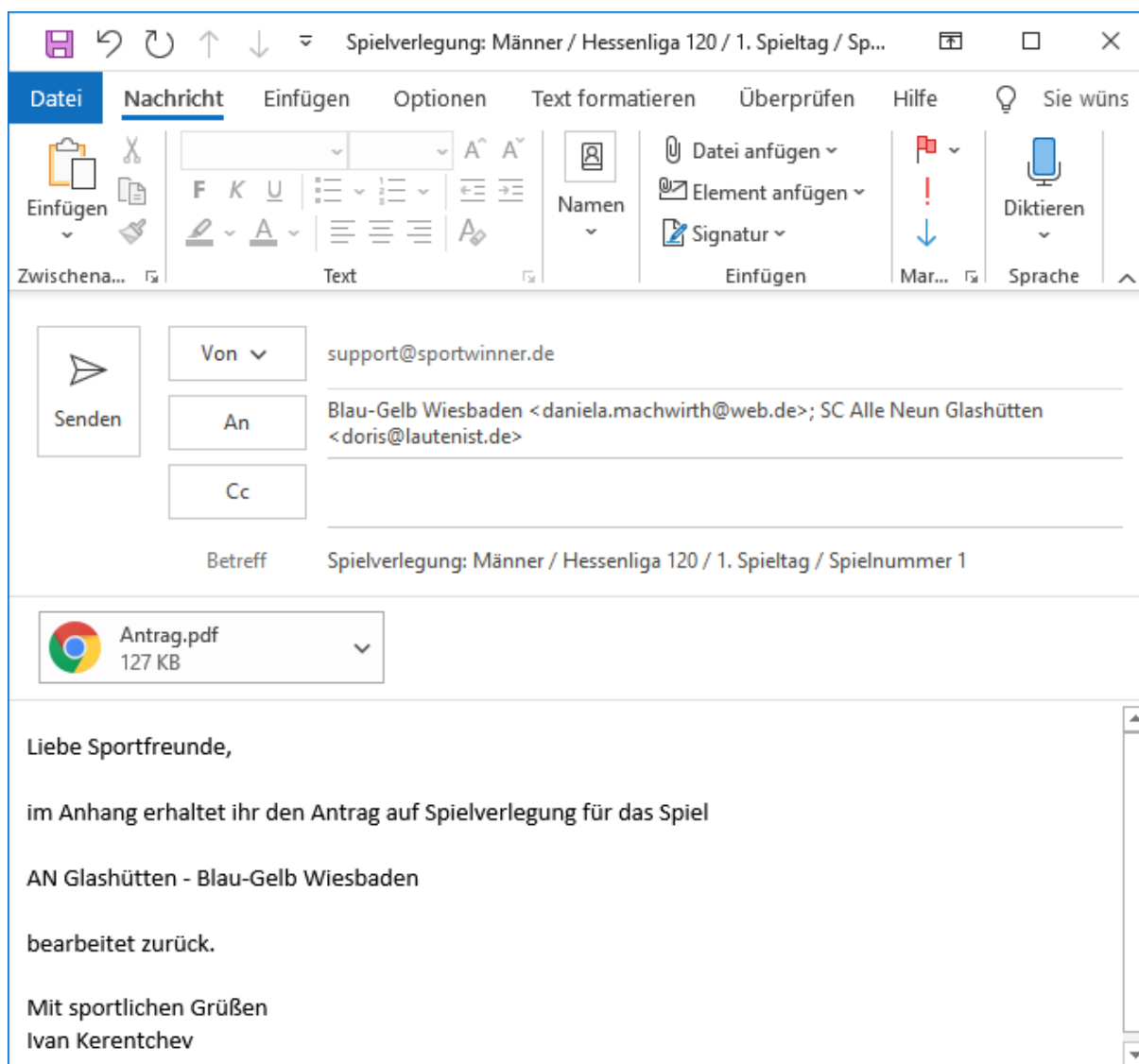
Sportwinner Kegeln

! Antragsteller und Gegner per E-Mail benachrichtigen?

OK Abbrechen

Sportwinner Kegeln

Schritt 5 → Auf „**OK**“ klicken. Sportwinner öffnet das auf dem Rechner installierte E-Mail-Programm und erstellt eine fertige Benachrichtigung.



Schritt 6 → Nochmal kurz prüfen, ob alles passt und auf „**Senden**“ klicken. Danach alle Fenster schließen. Der Antragsstatus wechselt nach „**Antrag genehmigt**“.

The screenshot shows the "Spielverlegung" (Game Relocation) table in the Sportwinner application. The table has columns for "Gruppe", "Liga", "Spieltag", "Antragst...", "Gegner", "Alte Spielzeit", "Neue Spielzeit", "Gebühr", and "Status". The first row shows a relocation request for "Männer" in the "Hessenliga" on "1. Spieltag" from "AN Glas..." to "Blau-Gelb...". The "Status" column for this row is highlighted with a red box and contains the text "Antrag genehmigt".

Gruppe	Liga	Spieltag	Antragst...	Gegner	Alte Spielzeit	Neue Spielzeit	Gebühr	Status
✓ Männer	Hessen...	1. Spi...	AN Glas...	Blau-Gel...	14.09.2019 16:00	14.09.2019 17:00	0,00	Antrag genehmigt